

**CASA do POVO de CALVARIA de CIMA**  
RUA DAS ALMOINHAS N.º 13, CALVARIA DE CIMA  
2480-055 CALVARIA DE CIMA  
CONTRIBUINTE: 501 119 922  
TEL-FAX: 244 481 250  
E-MAIL: [casapovocalvaria@gmail.com](mailto:casapovocalvaria@gmail.com)

# **Casa do Povo de Calvaria de Cima**

**Demonstrações Financeiras**

**31 de dezembro de 2022**

## Índice

Balanço .....	4
Balanço (Modelo OCIP) .....	5
Demonstração dos Resultados por Naturezas .....	6
Demonstração dos Resultados por Naturezas (Modelo OCIP) .....	7
Demonstração dos Resultados por Funções .....	8
Demonstração dos Resultados por Funções (Modelo OCIP) .....	9
Demonstração das Alterações nos Fundos Próprios.....	10
Demonstração dos Fluxo de Caixa .....	11
Anexo .....	12
1. Identificação da Entidade .....	12
2. Referencial Contabilístico de Preparação das Demonstrações Financeiras.....	12
3. Principais Políticas Contabilísticas .....	12
3.1. Bases de Apresentação .....	13
3.2. Políticas de Reconhecimento e Mensuração .....	14
4. Políticas contabilísticas, alterações nas estimativas contabilísticas e erros: .....	19
5. Ativos Fixos Tangíveis .....	20
6. Custos de Empréstimos Obtidos e Locações .....	20
7. Inventários .....	21
8. Rédito.....	21
9. Subsídios do Governo e apoios do Governo.....	21
10. Benefícios dos empregados.....	22
11. Divulgações exigidas por outros diplomas legais .....	22
12. Outras Informações .....	22
12.1. Investimentos Financeiros .....	22
12.2. Fundadores/beneméritos/patrocinadores/doadores/associados/membros... 23	
12.3. Clientes e Utentes .....	23
12.4. Outros Ativos Correntes .....	23
12.5. Diferimentos.....	23
12.6. Outros ativos financeiros .....	23
12.7. Caixa e Depósitos Bancários.....	24
12.8. Fundos Patrimoniais.....	24

12.9.	Fornecedores.....	24
12.10.	Estado e Outros Entes Públicos.....	24
12.11.	Outros Passivos Correntes .....	25
12.12.	Fornecimentos e serviços externos.....	25
12.13.	Outros rendimentos .....	25
12.14.	Outros gastos .....	26
12.15.	Resultados Financeiros.....	26
12.16.	Acontecimentos após data de Balanço .....	26

## Balança

CASA DO POVO DE CALVARIA DE CIMA  
BALANÇO EM 31 DE DEZEMBRO DE 2022

Unidade Monetária: Euros

RUBRICAS	Notas	Datas	
		31-12-2022	31-12-2021
<b>ATIVO</b>			
<b>Ativo não corrente</b>			
Ativos fixos tangíveis	5	61 487,29	72 478,77
Bens do património histórico e cultural		-	-
Ativos intangíveis		-	-
Investimentos financeiros	12.1	4 529,52	3 351,43
Fundadores/beneméritos/patrocinadores/doadores/associados/membros		-	-
Outros créditos e ativos não correntes	12.6	500,00	500,00
Subtotal		66 516,81	76 330,20
<b>Ativo corrente</b>			
Inventários	7	2 208,25	2 331,82
Créditos a receber	12.3	12 727,34	27 290,90
Estado e outros Entes Públicos	12.10	-	1 592,82
Fundadores/beneméritos/patrocinadores/doadores/associados/membros	12.2	1 248,00	4 572,00
Diferimentos	12.5	832,45	1 484,90
Outros ativos correntes	12.4	10 206,53	2 712,61
Caixa e depósitos bancários	12.7	8 260,65	37 897,25
Subtotal		35 483,22	77 882,30
<b>Total do Ativo</b>		<b>102 000,03</b>	<b>154 212,50</b>
<b>FUNDOS PATRIMONIAIS E PASSIVO</b>			
<b>Fundos patrimoniais</b>			
Fundos	12.8	31 936,98	31 936,98
Excedentes técnicos		-	-
Reservas		-	-
Resultados transitados	12.8	11 614,47	(13 121,77)
Excedentes de revalorização		-	-
Ajustamentos / outras variações nos fundos patrimoniais	12.8	11 199,63	14 476,41
Resultado Líquido do período	12.8	(36 271,46)	37 303,25
<b>Total dos fundos patrimoniais</b>		<b>18 479,62</b>	<b>70 594,87</b>
<b>Passivo</b>			
<b>Passivo não corrente</b>			
Provisões			
Provisões específicas			
Financiamentos obtidos	6	11 667,25	17 925,42
Outras dívidas a pagar			
Subtotal		11 667,25	17 925,42
<b>Passivo corrente</b>			
Fornecedores	12.9	10 915,74	8 871,20
Estado e outros Entes Públicos	12.10	8 346,05	7 685,23
Fundadores/beneméritos/patrocinadores/doadores/associados/membros	12.2	48,00	24,00
Financiamentos obtidos	6	5 939,91	6 140,43
Diferimentos	12.5	7 194,60	-
Outros passivos correntes	12.11	39 408,86	42 971,35
Subtotal		71 853,16	65 692,21
<b>Total do passivo</b>		<b>83 520,41</b>	<b>83 617,63</b>
<b>Total dos fundos patrimoniais e do passivo</b>		<b>102 000,03</b>	<b>154 212,50</b>

**Balanço (Modelo OCIP)****CASA DO POVO DE CALVARIA DE CIMA****BALANÇO EM 31 DE DEZEMBRO DE 2022 (Modelo OCIP)**

Unidade Monetária: Euros

RUBRICAS	Notas	Datas	
		31-12-2022	31-12-2021
<b>ATIVO</b>			
<b>Ativo não corrente</b>			
Ativos fixos tangíveis	5	61 487,29	72 478,77
Bens do património histórico e cultural		-	-
Ativos intangíveis		-	-
Investimentos financeiros	12.1	4 529,52	3 351,43
Fundadores/beneméritos/patrocionadores/doadores/associados/membros		-	-
Outros créditos e ativos não financeiros		500,00	500,00
Subtotal		<b>66 516,81</b>	<b>76 330,20</b>
<b>Ativo corrente</b>			
Inventários	7	2 208,25	2 331,82
Créditos a receber	12.3	12 727,34	27 290,90
Estado e outros Entes Públicos	12.10	-	1 592,82
Fundadores/beneméritos/patrocionadores/doadores/associados/membros	12.2	1 248,00	4 572,00
Diferimentos	12.5	832,45	1 484,90
Outros ativos correntes	12.4	10 206,53	2 712,61
Caixa e depósitos bancários	12.7	8 260,65	37 897,25
Subtotal		<b>35 483,22</b>	<b>77 882,30</b>
<b>Total do Ativo</b>		<b>102 000,03</b>	<b>154 212,50</b>
<b>FUNDOS PATRIMONIAIS E PASSIVO</b>			
<b>Fundos patrimoniais</b>			
Fundos	12.8	31 936,98	31 936,98
Excedentes técnicos		-	-
Reservas		-	-
Resultados transitados	12.8	11 614,47	(13 121,77)
Excedentes de revalorização		-	-
Ajustamentos / outras variações nos fundos patrimoniais		11 199,63	14 476,41
Subsídios ao investimento	12.8	11 199,63	14 476,41
Doações		-	-
Outras variações		-	-
		54 751,08	33 291,62
Resultado Líquido do período	12.8	(36 271,46)	37 303,25
<b>Total dos fundos patrimoniais</b>		<b>18 479,62</b>	<b>70 594,87</b>
<b>Passivo</b>			
<b>Passivo não corrente</b>			
Provisões			
Provisões específicas			
Financiamentos obtidos	6	9 597,29	14 448,84
Outras dívidas a pagar			
Subtotal		<b>9 597,29</b>	<b>14 448,84</b>
<b>Passivo corrente</b>			
Fornecedores	12.9	10 915,74	8 871,20
Estado e outros Entes Públicos	12.10	8 346,05	7 685,23
Fundadores/beneméritos/patrocionadores/doadores/associados/membros	12.2	48,00	24,00
Financiamentos obtidos	6	8 009,87	9 617,01
Diferimentos	12.5	7 194,60	-
Outros passivos correntes	12.11	39 408,86	42 971,35
Subtotal		<b>73 923,12</b>	<b>69 168,79</b>
<b>Total do passivo</b>		<b>83 520,41</b>	<b>83 617,63</b>
<b>Total dos fundos patrimoniais e do passivo</b>		<b>102 000,03</b>	<b>154 212,50</b>

## Demonstração dos Resultados por Naturezas

### CASA DO POVO DE CALVARIA DE CIMA DEMONSTRAÇÃO DOS RESULTADOS POR NATUREZAS

PERÍODO FINDO EM 31 DE DEZEMBRO DE 2022

Unidade Monetária: Euros

RENDIMENTOS E GASTOS	Notas	PERÍODOS	
		2022	2021
Vendas e serviços prestados	8	242 962,67	206 738,52
Subsídios, doações e legados à exploração	9	168 114,12	170 152,30
Variação nos inventários da produção		-	-
Trabalhos para a própria entidade		-	-
Custo das mercadorias vendidas e das matérias consumidas	7	(92 443,30)	(77 429,58)
Fornecimentos e serviços externos	12.12	(59 434,99)	(66 767,27)
Gastos com o pessoal	10	(286 846,33)	(245 061,58)
Ajustamentos de inventários (perdas/reversões)		-	-
Imparidade de dívidas a receber (perdas/reversões)		-	-
Provisões (aumentos/reduções)		-	-
Provisões específicas (aumentos/reduções)		-	-
Outras imparidades (perdas/reversões)		-	-
Aumentos/reduções de justo valor		-	-
Outros rendimentos	12.13	4 111,02	64 057,59
Outros gastos	12.14	(456,99)	(3 732,95)
<b>Resultado antes de depreciações, gastos de financiamento e impostos</b>		<b>(23 993,80)</b>	<b>47 957,03</b>
Gastos/reversões de depreciação e de amortização	5	(10 991,48)	(8 811,76)
<b>Resultado operacional (antes de gastos de financiamento e impostos)</b>		<b>(34 985,28)</b>	<b>39 145,27</b>
Juros e rendimentos similares obtidos		-	-
Juros e gastos similares suportados	12.15	(1 286,18)	(1 842,02)
<b>Resultados antes de impostos</b>		<b>(36 271,46)</b>	<b>37 303,25</b>
Imposto sobre o rendimento do período			-
<b>Resultado líquido do período</b>		<b>(36 271,46)</b>	<b>37 303,25</b>

## Demonstração dos Resultados por Naturezas (Modelo OCIP)

### CASA DO POVO DE CALVARIA DE CIMA

#### DEMONSTRAÇÃO DOS RESULTADOS POR NATUREZAS (Modelo OCIP)

PERÍODO FINDO EM 31 DE DEZEMBRO DE 2022

Unidade Monetária: Euros

RENDIMENTOS E GASTOS	Notas	PERÍODOS	
		2022	2021
Vendas e serviços prestados	8	242 962,67	206 738,52
Subsídios, doações e legados à exploração	9	168 114,12	170 152,30
Subsídios de entidades públicas		126 859,22	140 426,52
ISS, IP - Centros Distritais		113 784,35	116 743,52
ISS, IP - Apoios excecionais e extraordinários		1 288,00	-
Outras entidades públicas		11 786,87	23 683,00
Subsídios de outras entidades		-	-
Doações, heranças e legados		41 254,90	29 725,78
Variação nos inventários da produção		-	-
Trabalhos para a própria entidade		-	-
Custo das mercadorias vendidas e das matérias consumidas	7	(92 443,30)	(77 429,58)
Fornecimentos e serviços externos	12.12	(59 434,99)	(66 767,27)
Gastos com o pessoal	10	(286 846,33)	(245 061,58)
Ajustamentos de inventários (perdas/reversões)		-	-
Imparidade de dívidas a receber (perdas/reversões)		-	-
Provisões (aumentos/reduções)		-	-
Provisões específicas (aumentos/reduções)		-	-
Outras imparidades (perdas/reversões)		-	-
Aumentos/reduções de justo valor		-	-
Outros rendimentos	12.13	4 111,02	64 057,59
Correções relativas a anos anteriores		4 111,02	64 057,59
Correções positivas de participações do ISS, IP		-	-
Outras correções de anos anteriores		-	-
Imputação de subsídios ao investimento		3 276,78	1 189,74
Outros rendimentos		834,24	62 867,85
Outros gastos	12.14	(456,99)	(3 732,95)
Correções relativas a anos anteriores		-	-
Correções negativas de participações do ISS, IP		-	-
Outras correções de anos anteriores		-	-
Outros gastos		(456,99)	(3 732,95)
Resultado antes de depreciações, gastos de financiamento e impostos		(23 993,80)	47 957,03
Gastos/reversões de depreciação e de amortização	5	(10 991,48)	(8 811,76)
Resultado operacional (antes de gastos de financiamento e impostos)		(34 985,28)	39 145,27
Juros e rendimentos similares obtidos		-	-
Juros e gastos similares suportados	12.15	(1 286,18)	(1 842,02)
Resultados antes de impostos		(36 271,46)	37 303,25
Imposto sobre o rendimento do período		-	-
Resultado líquido do período		(36 271,46)	37 303,25

## Demonstração dos Resultados por Funções

CASA DO POVO DE CALVÁRIA DE CIMA  
DEMONSTRAÇÃO DOS RESULTADOS POR FUNÇÕES

PERÍODO FINDO EM 31 DE DEZEMBRO DE 2022

Unidade Monetária: Euros

RENDIMENTOS E GASTOS	Notas	Serviço de Apoio Domiciliário	Centro de Dia	FAC - Fornecimento Alimentação	Cantinas Sociais	A.T.L. / Prologamento Calvária	A.T.L. / Prologamento S. Jorge	PERÍODOS	
								2022	2021
Vendas e serviços prestados	8	83 688,77	33 054,12	62 884,56	772,50	37 690,80	24 871,92	242 962,67	206 738,52
Custo das vendas e dos serviços prestados	7	-34 718,63	-12 644,37	-44 699,05	-381,25	0,00	0,00	-92 443,30	-77 429,58
<b>Resultado bruto</b>		<b>48 970,14</b>	<b>20 409,75</b>	<b>18 185,51</b>	<b>391,25</b>	<b>37 690,80</b>	<b>24 871,92</b>	<b>150 519,37</b>	<b>129 308,94</b>
Outros rendimentos	9/12.13	116 782,13	26 171,61	26 536,73	228,43	1 606,71	899,56	172 225,17	234 209,89
Gastos de distribuição		0,00	0,00	0,00	0,00	0,00	0,00	0,00	0,00
Gastos administrativos	5/10/12.12	-170 290,17	-63 148,58	-57 176,24	-767,08	-34 943,18	-30 947,55	-357 272,80	-320 640,61
Gastos de investigação e desenvolvimento								0,00	0,00
Outros gastos	12.14	-163,09	-64,15	-224,82	-1,50	-1,79	-1,64	-456,99	-3 732,95
<b>Resultado operacional (antes de gastos de financiamento e impostos)</b>		<b>-4 700,99</b>	<b>-16 631,37</b>	<b>-12 678,82</b>	<b>-148,90</b>	<b>4 352,54</b>	<b>-5 177,71</b>	<b>-34 985,25</b>	<b>39 145,27</b>
Gastos de financiamento (líquidos)	12.15	-526,75	-186,29	-488,37	-8,22	-39,92	-36,63	-1 286,18	-1 842,02
<b>Resultados antes de impostos</b>	12.8	<b>-5 227,74</b>	<b>-16 817,66</b>	<b>-13 167,19</b>	<b>-157,12</b>	<b>4 312,62</b>	<b>-5 214,34</b>	<b>-36 271,43</b>	<b>37 303,25</b>
Imposto sobre o rendimento do período									0,00
<b>Resultado líquido do período</b>		<b>-5 227,74</b>	<b>-16 817,66</b>	<b>-13 167,19</b>	<b>-157,12</b>	<b>4 312,62</b>	<b>-5 214,34</b>	<b>-36 271,43</b>	<b>37 303,25</b>

## Demonstração dos Resultados por Funções (Modelo OCIP)

CASA DO POVO DE CALVARIA DE CIMA  
 DEMONSTRAÇÃO DOS RESULTADOS POR NATUREZAS (Modelo OCIP)  
 PERÍODO FINDO EM 31 DE DEZEMBRO DE 2022

Unidade Monetária: Euros

RENDIMENTOS E GASTOS	Notas	Serviço de Apoio Domiciliário		Centro de Dia		FAC - Alimentação Câmaras		Cantinas Sociais		A.T.L. / Prolongamento Calvaria		A.T.L. / Prolongamento S. Jorge		PERÍODOS	
		0101	0201	0301	0302	0303	0304	2022	2021						
Vendas e serviços prestados	8	83 688,77	33 054,12	62 884,56	772,50	37 690,80	24 871,92	242 962,67	206 738,52						
Subsídios, doações e legados à exploração	9	114 904,68	25 579,68	25 405,53	224,23	1 300,00	700,00	168 114,12	170 152,30						
Subsídios de entidades públicas		99 300,52	19 341,93	6 162,36	54,41	-	-	126 859,22	140 426,52						
ISS, IP - Centros Distritais		96 019,85	17 764,50	-	-	-	-	113 784,35	116 743,52						
ISS, IP - Apoios excecionais e extraordinários		253,20	164,58	657,58	11,66	-	-	1 087,02	-						
Outras entidades públicas		3 027,47	1 412,85	5 504,78	42,75	1 300,00	700,00	11 987,85	23 683,00						
Subsídios de outras entidades		15 604,16	6 237,75	19 243,17	169,82	-	-	41 254,90	29 725,78						
Doações, heranças e legados		-	-	-	-	-	-	-	-						
<b>Variação nos Inventários da produção</b>															
Trabalhos para a própria entidade	7	(34 718,63)	(12 644,37)	(44 699,05)	(381,25)	-	-	(92 443,30)	(77 429,58)						
Custo das mercadorias vendidas e das matérias consumidas	12.12	(23 836,44)	(8 604,13)	(23 533,98)	(402,40)	(1 537,93)	(1 520,11)	(59 434,99)	(66 767,27)						
Fornecimentos e serviços externos	10	(140 985,47)	(52 950,68)	(31 410,99)	(364,68)	-	-	(286 846,33)	(245 061,58)						
Gastos com o pessoal		-	-	-	-	-	-	-	-						
Ajustamentos de inventários (perdas/reversões)		-	-	-	-	-	-	-	-						
Imparidade de dívidas a receber (perdas/reversões)		-	-	-	-	-	-	-	-						
Provisões (aumentos/reduções)		-	-	-	-	-	-	-	-						
Outras imparidades (perdas/reversões)		-	-	-	-	-	-	-	-						
<b>Aumentos/reduções de justo valor</b>															
Outros rendimentos	12.13	1 877,45	591,93	1 131,20	4,17	306,71	199,56	4 111,02	64 057,59						
Correções relativas a anos anteriores		1 877,45	591,93	1 131,20	4,17	306,71	199,56	4 111,02	64 057,59						
Correções positivas de participações do ISS, IP		-	-	-	-	-	-	-	-						
Outras correções de anos anteriores		1 630,19	475,13	665,19	-	306,71	199,56	3 276,78	1 189,74						
Imputação de subsídios ao investimento		1 877,45	591,93	1 131,20	4,17	306,71	199,56	4 111,02	62 867,85						
Outros rendimentos	12.14	(163,09)	(64,15)	(224,82)	(1,50)	(1,79)	(1,64)	(456,99)	(3 732,95)						
Outros gastos		-	-	-	-	-	-	-	-						
Correções relativas a anos anteriores		-	-	-	-	-	-	-	-						
Correções negativas de participações do ISS, IP		(163,09)	(64,15)	(224,82)	(1,50)	(1,79)	(1,64)	(456,99)	(3 732,95)						
Outras correções de anos anteriores		767,27	(15 037,60)	(10 447,55)	(148,93)	5 381,34	(4 508,33)	(23 993,80)	47 957,03						
Resultado antes de depreciações, gastos de financiamento e impostos	5	(5 468,26)	(1 593,77)	(2 231,27)	(148,93)	(1 028,80)	(669,38)	(10 991,48)	(8 831,76)						
Gastos/reversões de depreciação e de amortização		(4 700,99)	(16 631,37)	(12 678,82)	(148,93)	4 352,54	(5 177,71)	(34 985,28)	39 145,27						
Resultado operacional (antes de gastos de financiamento e impostos)		-	-	-	-	-	-	-	-						
Juros e rendimentos similares obtidos	12.15	(526,75)	(186,29)	(488,37)	(8,22)	(39,92)	(36,63)	(1 286,18)	(1 842,02)						
Juros e gastos similares suportados		(5 227,74)	(16 817,66)	(13 167,19)	(157,15)	4 312,62	(5 214,34)	(36 271,46)	37 303,25						
Imposto sobre o rendimento do período		(5 227,74)	(16 817,66)	(13 167,19)	(157,15)	4 312,62	(5 214,34)	(36 271,46)	37 303,25						
Resultado líquido do período		-	-	-	-	-	-	-	-						

## Demonstração das Alterações nos Fundos Próprios

CASA DO POVO DE CALVARIA DE CIMA		Fundos Patrimoniais atribuídos aos instituidores da entidade-mãe										Unidade Monetária: Euros	
DEMONSTRAÇÃO INDIVIDUAL DAS ALTERAÇÕES NOS FUNDOS PATRIMONIAIS NO PERÍODO DE 2021													
DESCRICÃO	Notas	Fundos	Excedentes Técnicos	Reservas	Resultados Transitados	Excedentes de revalorização	Ajustamentos/ outras variações nos fundos patrimoniais	Resultado líquido do período	Total	Interesses que não controlam	Total dos Fundos Patrimoniais		
1	12.8	31 936,98	-	-	4 956,29	-	2 000,00	(18 078,06)	20 815,21	-	20 815,21		
ALTERAÇÕES NO PERÍODO													
Outras alterações reconhecidas nos fundos patrimoniais													
2	12.8	-	-	-	(18 078,06)	-	12 476,41	18 078,06	12 476,41	-	12 476,41		
RESULTADO LÍQUIDO DO PERÍODO													
3	12.8	-	-	-	-	-	-	37 303,25	37 303,25	-	37 303,25		
RESULTADO INTEGRAL													
4=2+3		-	-	-	-	-	-	55 381,31	49 779,66	-	49 779,66		
OPERAÇÕES COM INSTITUIDORES NO PERÍODO													
5		-	-	-	-	-	-	-	-	-	-		
OPERAÇÕES COM INSTITUIDORES NO PERÍODO													
6=1+2+3+4		31 936,98	-	-	(13 121,77)	-	14 476,41	37 303,25	70 594,87	-	70 594,87		

CASA DO POVO DE CALVARIA DE CIMA		Fundos Patrimoniais atribuídos aos instituidores da entidade-mãe										Unidade Monetária: Euros	
DEMONSTRAÇÃO INDIVIDUAL DAS ALTERAÇÕES NOS FUNDOS PATRIMONIAIS NO PERÍODO DE 2022													
DESCRICÃO	Notas	Fundos	Excedentes Técnicos	Reservas	Resultados Transitados	Excedentes de revalorização	Ajustamentos/ outras variações nos fundos patrimoniais	Resultado líquido do período	Total	Interesses que não controlam	Total dos Fundos Patrimoniais		
6	12.8	31 936,98	-	-	(13 121,77)	-	14 476,41	37 303,25	70 594,87	-	70 594,87		
ALTERAÇÕES NO PERÍODO													
Outras alterações reconhecidas nos fundos patrimoniais													
7	12.8	-	-	-	24 736,24	-	(3 276,78)	(37 303,25)	(15 843,79)	-	(15 843,79)		
RESULTADO LÍQUIDO DO PERÍODO													
8	12.8	-	-	-	24 736,24	-	-	(36 271,46)	(36 271,46)	-	(36 271,46)		
RESULTADO INTEGRAL													
9=7+8		-	-	-	-	-	-	(73 574,71)	(52 115,25)	-	(52 115,25)		
OPERAÇÕES COM INSTITUIDORES NO PERÍODO													
10		-	-	-	-	-	-	-	-	-	-		
OPERAÇÕES COM INSTITUIDORES NO PERÍODO													
6+7+8+10		31 936,98	-	-	11 614,47	-	11 199,63	(36 271,46)	18 479,62	-	18 479,62		

## Demonstração dos Fluxo de Caixa

### CASA DO POVO DE CALVARIA DE CIMA

#### DEMONSTRAÇÃO DOS FLUXOS DE CAIXA

PERÍODO FINDO EM 31 DE DEZEMBRO DE 2022

Unidade Monetária: Euros

RUBRICAS	Notas	PERÍODOS	
		2022	2021
<b>Fluxos de caixa das actividade operacionais - método directo</b>			
Recebimentos de clientes e utentes	12.3	250 183,83	184 207,79
Pagamentos de subsídios			
Pagamentos de apoios			
Pagamentos de bolsas			
Pagamento a fornecedores	12.9	(163 359,25)	(158 700,20)
Pagamentos ao pessoal	10	(285 998,63)	(237 490,57)
Caixa gerada pelas operações		(199 174,05)	(211 982,98)
Pagamento/recebimento do imposto sobre o rendimento			
Outros recebimentos/pagamentos	12.4	189 151,89	220 917,00
Fluxos de caixa das actividades operacionais (1)		(10 022,16)	8 934,02
<b>Fluxos de caixa das actividade de investimento</b>			
<b>Pagamentos respeitantes a:</b>			
Ativos fixos tangíveis	5	(10 991,48)	(15 672,61)
Ativos intangíveis			
Investimentos financeiros	12.1	(1 178,09)	(1 050,72)
Outros Ativos			
<b>Recebimentos provenientes de:</b>			
Ativos fixos tangíveis			48 111,00
Ativos intangíveis			
Investimentos financeiros			
Outros Ativos			
Subsídios ao investimento			
Juros e rendimentos similares			
Dividendos			
Fluxos de caixa das actividade de investimento (2)		(12 169,57)	31 387,67
<b>Fluxos de caixa das actividade de financiamento</b>			
<b>Recebimentos provenientes de:</b>			
Financiamentos obtidos	6	82 800,00	6 343,14
Realizações de fundos			
Cobertura de prejuizos			
Doações			
Outras operações de financiamento			
<b>Pagamentos respeitantes a:</b>			
Financiamentos obtidos	6	(88 958,69)	(30 627,38)
Juros e gastos similares	6	(1 286,18)	(1 842,02)
Dividendos			
Reduções do fundo			
Outras operações de financiamento			
Fluxos de caixa das actividade de financiamento (3)		(7 444,87)	(26 126,26)
Varição de caixa e seus equivalentes (1+2+3)		(29 636,60)	14 195,43
Efeito das diferenças de câmbio			
Caixa e seus equivalentes no início do período		37 897,25	23 701,82
Caixa e seus equivalentes no fim do período		8 260,65	37 897,25

## Anexo

### 1. Identificação da Entidade

---

A Casa do Povo de Calvaria de Cima é uma instituição sem fins lucrativos, constituída sob a forma de Instituição Particular de solidariedade Social (IPSS), registada na Direção Geral da Segurança Social, por Despacho de 2005/09/18, da Subdiretora Geral da Segurança Social, da Família e da Criança, com efeitos desde 2004/06/17, com sede em Rua das Almoínhas, n.º 13, 2480-055 Calvaria de Cima, freguesia de Calvaria de Cima e concelho de porto de Mós. Tem como atividades principais o Serviço de Apoio Domiciliário e o Centro de Dia, com protocolos celebrados com o Instituto da Segurança Social (ISS), para apoio na prestação daqueles serviços. Como atividades complementares, o fornecimento de alimentação a alunos das escolas da freguesia, atividades de tempos livres e assegura o prolongamento nas escolas de Calvaria de Cima e São Jorge. Estas atividades complementares, funcionam com protocolos celebrados com a Câmara Municipal de Porto de Mós.

Estas atividades são exercidas para que a instituição possa prosseguir os seus objetivos, que se podem resumir na boa prestação de apoios sociais à população da freguesia, nomeadamente a mais carenciada.

### 2. Referencial Contabilístico de Preparação das Demonstrações Financeiras

---

Neste período, as Demonstrações Financeiras foram elaboradas no pressuposto da continuidade das operações a partir dos livros e registos contabilísticos da Entidade e de acordo com a Norma Contabilística e de Relato Financeiro para as Entidades do Setor Não Lucrativo (NCRF-ESNL) aprovado pelo Decreto-Lei n.º 36-A/2011 de 9 de março, com as necessárias alterações, produzidas pelo Decreto-Lei n.º 978/2015, de 2 de junho. O Anexo II do referido Decreto, refere que o Sistema de Normalização Contabilística para Entidades do Setor Não Lucrativos é composto por:

- Bases para a Apresentação das Demonstrações Financeiras (BADF);
- Modelos de Demonstrações Financeiras (MDF) – Portaria n.º 220/2015 de 24 de julho;
- Código de Contas (CC) – Portaria n.º 218/2015 de 23 de julho;
- NCRF-ESNL – Aviso n.º 6726-B/2011 de 14 de março; e
- Normas interpretativas (NI).

### 3. Principais Políticas Contabilísticas

---

As principais políticas contabilísticas aplicadas pela Entidade na elaboração das Demonstrações Financeiras foram as seguintes:

### **3.1. Bases de Apresentação**

As Demonstrações Financeiras foram preparadas de acordo com as Bases de Apresentação das Demonstrações Financeiras (BADF)

#### **3.1.1. Continuidade:**

Com base na informação disponível e as expectativas futuras, a Entidade continuará a operar no futuro previsível, assumindo não há a intenção nem a necessidade de liquidar ou de reduzir consideravelmente o nível das suas operações. Para as Entidades do Sector Não Lucrativo, este pressuposto não corresponde a um conceito económico ou financeiro, mas sim à manutenção da atividade de prestação de serviços ou à capacidade de cumprir os seus fins.

#### **3.1.2. Regime do Acréscimo (periodização económica):**

Os efeitos das transações e de outros acontecimentos são reconhecidos quando eles ocorram (satisfeitas as definições e os critérios de reconhecimento de acordo com a estrutura conceptual, independentemente do momento do pagamento ou do recebimento) sendo registados contabilisticamente e relatados nas demonstrações financeiras dos períodos com os quais se relacionem. As diferenças entre os montantes recebidos e pagos e os correspondentes rendimentos e gastos são registados nas respetivas contas das rubricas “*Devedores e credores por acréscimos*” (Nota 12 – 12.3 e 12.9) e “*Diferimentos*” (Nota 12 – 12.4).

#### **3.1.3. Consistência de Apresentação**

As Demonstrações Financeiras estão consistentes de um período para o outro, quer a nível da apresentação quer dos movimentos contabilísticos que lhes dão origem, exceto quando ocorrem alterações significativas na natureza que, nesse caso, estão devidamente identificadas e justificadas neste Anexo. Desta forma é proporcionada informação fiável e mais relevante para os utentes.

#### **3.1.4. Materialidade e Agregação:**

A relevância da informação é afetada pela sua natureza e materialidade. A materialidade depende da quantificação da omissão ou erro. A informação é material se a sua omissão ou inexatidão influenciarem as decisões económicas tomadas por parte dos utentes com base nas

demonstrações financeiras influenciarem. Itens que não são materialmente relevantes para justificar a sua apresentação separada nas demonstrações financeiras podem ser materialmente relevantes para que sejam discriminados nas notas deste anexo.

### **3.1.5. Compensação**

Devido à importância dos ativos e passivos serem relatados separadamente, assim como os gastos e os rendimentos, estes não devem ser compensados.

### **3.1.6. Informação Comparativa**

A informação comparativa deve ser divulgada, nas Demonstrações Financeiras, com respeito ao período anterior. Respeitando ao Princípio da Continuidade da Entidade, as políticas contabilísticas devem ser levadas a efeito de maneira consistente em toda a Entidade e ao longo do tempo e de maneira consistente. Procedendo-se a alterações das políticas contabilísticas, as quantias comparativas afetadas pela reclassificação devem ser divulgadas, tendo em conta:

- a) A natureza da reclassificação;
- b) A quantia de cada item ou classe de itens que tenha sido reclassificada; e
- c) Razão para a reclassificação.

## **3.2. Políticas de Reconhecimento e Mensuração**

### **3.2.1. Ativos Fixos Tangíveis**

Os “*Ativos Fixos Tangíveis*” encontram-se registados ao custo de aquisição ou de produção, deduzido das depreciações e das perdas por imparidade acumuladas. O custo de aquisição ou produção inicialmente registado, inclui o custo de compra, quaisquer custos diretamente atribuíveis às atividades necessárias para colocar os ativos na localização e condição necessárias para operarem da forma pretendida e, se aplicável, a estimativa inicial dos custos de desmantelamento e remoção dos ativos e de restauração dos respetivos locais de instalação ou operação dos mesmos que a Entidade espera vir a incorrer.

Os ativos que foram atribuídos à Entidade a título gratuito encontram-se mensurados ao seu justo valor, ao valor pelo qual estão segurados ou ao valor pelo qual figuravam na contabilidade.

As despesas subsequentes que a Entidade tenha com manutenção e reparação dos ativos são registadas como gastos no período em que são incorridas, desde que não sejam suscetíveis de permitir atividades presentes e futuras adicionais.

As depreciações são calculadas, assim que os bens estão em condições de ser utilizados, pelo método da linha reta em conformidade com o período de vida útil estimado para cada grupo de bens.

As taxas de depreciação utilizadas correspondem aos períodos de vida útil estimada que se encontra na tabela abaixo:

Descrição	Vida útil estimada (anos)
Terrenos e recursos naturais	
Edifícios e outras construções	6 e 50
Equipamento básico	6
Equipamento de transporte	5
Equipamento biológico	
Equipamento administrativo	6
Outros Ativos fixos tangíveis	4, 5 e 3

A Entidade revê anualmente a vida útil de cada ativo, assim como o seu respetivo valor residual quando este exista.

As mais ou menos valias provenientes da venda de ativos fixos tangíveis são determinadas pela diferença entre o valor de realização e a quantia escriturada na data de alienação, as sendo que se encontra espelhadas na Demonstração dos Resultados nas rubricas “*Outros rendimentos operacionais*” ou “*Outros gastos operacionais*”.

- Seja provável que tal mercado exista no final da sua vida útil.

### 3.2.2. Inventários

Os “*Inventários*” estão registados ao menor de entre o custo de aquisição e o valor realizável líquido. O valor realizável líquido representa o preço de venda estimado deduzido de todos os custos estimados necessários para a concluir os inventários e proceder à sua venda. Sempre que o valor de custo é superior ao valor realizável líquido, a diferença é registada como uma perda por imparidade.

A Entidade adota como método de custeio dos inventários o custo médio ponderado.

Os Inventários que a Entidade detém, mas que se destinam a contribuir para o desenvolvimento das atividades presentes e futuras ou os serviços que lhes estão associados não estão diretamente relacionados com a capacidade de para ela gerar fluxos de caixa, estão mensurados pelo custo histórico ou custo corrente, o mais baixo dos dois.

### 3.2.3. Instrumentos Financeiros

Os ativos e passivos financeiros são reconhecidos apenas e só quando se tornam uma parte das disposições contratuais do instrumento.

Este ponto é aplicável a todos “Instrumentos Financeiros” com exceção:

- Investimentos em subsidiárias, associadas e empreendimentos conjuntos;
- Direitos e obrigações no âmbito de um plano de benefícios a empregados;
- Direitos decorrentes de um contrato de seguro exceto se o contrato de seguro resulte numa perda para qualquer das partes em resultado dos termos contratuais que se relacionem com:
  - Alterações no risco segurado;
  - Alterações na taxa de câmbio;
  - Entrada em incumprimento de uma das partes;
  - Locações, exceto se resultar perda para o locador ou locatário como resultado:
    - Alterações no preço do bem locado;
    - Alterações na taxa de câmbio
    - Entrada em incumprimento de uma das contrapartes

#### Fundadores/beneméritos/patrocionadores/doadores/associados/membros

As quotas, donativos e outras ajudas similares procedentes de fundadores/beneméritos/patrocionadores/doadores/associados/membros que se encontram com saldo no final do período sempre que se tenham vencido e possam ser exigidas pela entidade estão registados no ativo pela quantia realizável.

#### Clientes e outras contas a receber

Os “Clientes” e as “Outras contas a receber” encontram-se registadas pelo seu custo estando deduzidas no Balanço das Perdas por Imparidade, quando estas se encontram reconhecidas, para assim retratar o valor realizável líquido.

As “Perdas por Imparidade” são registadas na sequência de eventos ocorrido que apontem de forma objetiva e quantificável, através de informação recolhida, que o saldo em dívida não será recebido (total ou parcialmente). Estas, correspondem à diferença entre o montante a receber e respetivo valor atual dos fluxos de caixa futuros estimados, descontados à taxa de juro efetiva inicial, que será nula quando se perspetiva um recebimento num prazo inferior a um ano.

Estas rubricas são apresentadas no Balanço como Ativo Corrente, no entanto nas situações em que a sua maturidade é superior a doze meses da data de Balanço, são exibidas como Ativos não Correntes.

#### Outros ativos e passivos financeiros

Os instrumentos financeiros cuja negociação ocorra em mercado líquido e regulamentado, são mensurados ao justo valor, sendo as variações reconhecidas deste por contrapartida de resultados do período.

Os custos de transação só podem ser incluídos na mensuração inicial do ativo ou passivo financeiro, quando mensurados ao custo menos perda por imparidade.

À data de relato a Entidade avalia todos os seus ativos financeiros que não estão mensurados ao justo valor por contrapartida de resultados. Havendo evidência objetiva de que se encontra em imparidade, esta é reconhecida nos resultados. Cessando de estar em imparidade, é reconhecida a reversão.

Os Ativos e Passivos Financeiros são desreconhecidos da forma que se encontra prevista na Norma Contabilística e de Relato Financeiro para Pequenas Entidades (NCRF-PE)

#### Caixa e Depósitos Bancários

A rubrica “*Caixa e depósitos bancários*” inclui caixa e depósitos bancários de curto prazo que possam ser imediatamente mobilizáveis sem risco significativo de flutuações de valor.

#### Fornecedores e outras contas a pagar

As dívidas registadas em “*Fornecedores*” e “*Outras contas a pagar*” são contabilizadas pelo seu valor nominal.

### **3.2.4. Fundos Patrimoniais**

A rubrica “*Fundos*” constitui o interesse residual nos ativos após dedução dos passivos.

Os “*Fundos Patrimoniais*” são compostos por:

- fundos atribuídos pelos fundadores da Entidade ou terceiros;
- fundos acumulados e outros excedentes;
- subsídios, doações e legados que o governo ou outro instituidor ou a norma legal aplicável a cada entidade estabeleçam que sejam de incorporar no mesmo.

### 3.2.5. Financiamentos Obtidos

#### Empréstimos obtidos

Os “*Empréstimo Obtidos*” encontram-se registados, no passivo, pelo valor nominal líquido dos custos com a concessão desses empréstimos. Os “*Encargos Financeiros*” são reconhecidos como gastos do período, constando na Demonstração dos Resultados na rubrica “*Juros e gastos similares suportados*”.

#### Locações

Os contratos de locações (*leasing*) são classificados como:

- Locações financeiras quando por intermédio deles são transferidos, de forma substancial, todos os riscos e vantagens inerentes à posse do ativo sob o qual o contrato é realizado; ou
- Locações operacionais quando não ocorram as circunstâncias das locações financeiras.

De referir que as locações estão classificadas de acordo com a característica qualitativa da “Substância sobre a forma”, isto é, a substância económica sobre a forma do contrato.

Os Ativos Fixos Tangíveis que se encontram na Entidade por via de contratos de locação financeira são contabilizados pelo método financeiro, sendo o seu reconhecimento e depreciações conforme se encontra referido no ponto 3.2.1. das Políticas Contabilísticas.

Os juros decorrentes deste contrato são reconhecidos como gastos do respetivo período, respeitando sempre o pressuposto subjacente do Regime do Acréscimo. Por sua vez os custos diretos iniciais são acrescidos ao valor do ativo (por exemplo: custos de negociação e de garantia).

Não havendo certeza razoável que se obtenha a propriedade, no final do prazo de locação, o ativo é depreciado durante o prazo da locação ou a sua vida útil, o que for mais curto.

### 3.2.6. Estado e Outros Entes Públicos

O imposto sobre o rendimento do período corresponde ao imposto a pagar. Este, inclui as tributações autónomas.

Nos termos do n.º 1 do art.º 10 do Código do Imposto sobre o Rendimento das Pessoas Coletivas (CIRC) estão isentos de Imposto sobre o Rendimento das Pessoas Coletivas (IRC):

- a) “*As pessoas coletivas de utilidade pública administrativa;*”

- b) *As instituições particulares de solidariedade social e Entidades anexas, bem como as pessoas coletivas àquelas legalmente equiparadas;*
- c) *As pessoas coletivas de mera utilidade pública que prossigam, exclusiva ou predominantemente, fins científicos ou culturais, de caridade, assistência, beneficência, solidariedade social ou defesa do meio ambiente."*

No entanto o n.º 3 do referido artigo menciona que:

*"A isenção prevista no n.º 1 não abrange os rendimentos empresariais derivados do exercício das atividades comerciais ou industriais desenvolvidas fora do âmbito dos fins estatutários, bem como os rendimentos de títulos ao portador, não registados nem depositados, nos termos da legislação em vigor, e é condicionada à observância continuada dos seguintes requisitos:*

- a) *Exercício efetivo, a título exclusivo ou predominante, de atividades dirigidas à prossecução dos fins que justificaram o respetivo reconhecimento da qualidade de utilidade pública ou dos fins que justificaram a isenção consoante se trate, respetivamente, de Entidades previstas nas alíneas a) e b) ou na alínea c) do n.º 1;*
- b) *Afetação aos fins referidos na alínea anterior de, pelo menos, 50% do rendimento global líquido que seria sujeito a tributação nos termos gerais, até ao fim do 4.º período de tributação posterior àquele em que tenha sido obtido, salvo em caso de justo impedimento no cumprimento do prazo de afetação, notificado ao diretor-geral dos impostos, acompanhado da respetiva fundamentação escrita, até ao último dia útil do 1.º mês subsequente ao termo do referido prazo;*
- c) *Inexistência de qualquer interesse direto ou indireto dos membros dos órgãos estatutários, por si mesmos ou por interposta pessoa, nos resultados da exploração das atividades económicas por elas prosseguidas."*

Assim, os rendimentos previstos no n.º 3 do art.º 10 encontram-se sujeitos a IRC à taxa de 21,5% sobre a matéria coletável nos termos do n.º 5 do art.º 87. Acresce ao valor da coleta de IRC apurado, a tributação autónoma sobre os encargos e às taxas previstas no artigo 88º do CIRC.

As declarações fiscais estão sujeitas a revisão e correção, de acordo com a legislação em vigor, durante um período de quatro anos (dez anos para a Segurança Social, até 2000, inclusive, e cinco anos a partir de 2001), exceto quando estejam em curso inspeções, reclamações ou impugnações. Nestes casos, e dependendo das circunstâncias, os prazos são alargados ou suspensos. Ou seja, as declarações fiscais da Entidade dos anos de 2018 a 2021 ainda poderão estar sujeitas a revisão.

#### **4. Políticas contabilísticas, alterações nas estimativas contabilísticas e erros:**

Não se verificaram quaisquer efeitos resultantes de alteração voluntária em políticas contábilísticas.

## 5. Ativos Fixos Tangíveis

### Outros Ativos Fixos Tangíveis

A quantia escriturada bruta, as depreciações acumuladas, a reconciliação da quantia escriturada no início e no fim dos períodos de 2021 e de 2022, mostrando as adições, os abates e alienações, as depreciações e outras alterações, foram desenvolvidas de acordo com o seguinte quadro:

31 de Dezembro de 2021						
	Saldo em 01-Jan-2021	Aquisições / Dotações	Abates/Ref orço	Transferências /Desreconheci mento	Revalorizações	Saldo em 31-Dez-2021
<b>Custo</b>						
Terrenos e recursos naturais	-	-	-	-	-	-
Edifícios e outras construções	92 226,10	15 237,76	(25 480,00)	-	-	81 983,86
Equipamento básico	31 186,86	-	-	-	-	31 186,86
Equipamento de transporte	92 344,04	-	-	-	-	92 344,04
Equipamento biológico	-	-	-	-	-	-
Equipamento administrativo	17 103,08	434,85	-	-	-	17 537,93
Outros Ativos fixos tangíveis	24 365,79	-	-	-	-	24 365,79
<b>Total</b>	<b>257 225,87</b>	<b>15 672,61</b>	<b>(25 480,00)</b>	<b>-</b>	<b>-</b>	<b>247 418,48</b>
<b>Depreciações acumuladas</b>						
Terrenos e recursos naturais	-	-	-	-	-	-
Edifícios e outras construções	35 921,59	(8 663,20)	1 252,99	-	-	28 511,38
Equipamento básico	30 266,89	-	314,77	-	-	30 581,66
Equipamento de transporte	74 076,40	-	7 161,98	-	-	81 238,38
Equipamento biológico	-	-	-	-	-	-
Equipamento administrativo	10 160,48	-	82,02	-	-	10 242,50
Outros Ativos fixos tangíveis	24 365,79	-	-	-	-	24 365,79
<b>Total</b>	<b>174 791,15</b>	<b>(8 663,20)</b>	<b>8 811,76</b>	<b>-</b>	<b>-</b>	<b>174 939,71</b>

31 de Dezembro de 2022						
	Saldo em 01-Jan-2022	Aquisições / Dotações	Abates	Transferências /Desreconheci mento	Revalorizações	Saldo em 31-Dez-2022
<b>Custo</b>						
Terrenos e recursos naturais	-	-	-	-	-	-
Edifícios e outras construções	81 983,86	-	-	-	-	81 983,86
Equipamento básico	31 186,86	-	-	-	-	31 186,86
Equipamento de transporte	92 344,04	-	-	-	-	92 344,04
Equipamento biológico	-	-	-	-	-	-
Equipamento administrativo	17 537,93	-	-	-	-	17 537,93
Outros Ativos fixos tangíveis	24 365,79	-	-	-	-	24 365,79
<b>Total</b>	<b>247 418,48</b>	<b>-</b>	<b>-</b>	<b>-</b>	<b>-</b>	<b>247 418,48</b>
<b>Depreciações acumuladas</b>						
Terrenos e recursos naturais	-	-	-	-	-	-
Edifícios e outras construções	28 511,38	3 580,05	-	-	-	32 091,43
Equipamento básico	30 581,66	191,19	-	-	-	30 772,85
Equipamento de transporte	81 238,38	7 161,98	-	-	-	88 400,36
Equipamento biológico	-	-	-	-	-	-
Equipamento administrativo	10 242,50	58,26	-	-	-	10 300,76
Outros Ativos fixos tangíveis	24 365,79	-	-	-	-	24 365,79
<b>Total</b>	<b>174 939,71</b>	<b>10 991,48</b>	<b>-</b>	<b>-</b>	<b>-</b>	<b>185 931,19</b>

## 6. Custos de Empréstimos Obtidos e Locações

Os encargos financeiros relacionados com empréstimos obtidos são usualmente reconhecidos como gastos à medida que são incorridos.

Descrição	2022			2021		
	Corrente	Não Corrente	Total	Corrente	Não Corrente	Total
Empréstimos Bancários	4 421,34	9 597,29	14 018,63	4 847,56	14 448,84	19 296,40
Locações Financeiras	1 518,57	2 069,96	3 588,53	1 292,87	3 476,58	4 769,45
Contas caucionadas	-	-	-	-	-	-
Contas Bancárias de Factoring	-	-	-	-	-	-
Contas bancárias de letras descontadas	-	-	-	-	-	-
Descobertos Bancários Contratados	-	-	-	-	-	-
Outros Empréstimos	-	-	-	-	-	-
<b>Total</b>	<b>5 939,91</b>	<b>11 667,25</b>	<b>17 607,16</b>	<b>6 140,43</b>	<b>17 925,42</b>	<b>24 065,85</b>

## 7. Inventários

Em 31 de dezembro de 2021 e de 2022 a rubrica “Inventários” apresentava os seguintes valores:

Descrição	Inventário em 01-Jan-2021	Compras	Reclassificações e regularizações	Inventário em 31-Dez-2021	Compras	Reclassificações e regularizações	Inventário em 31-Dez-2022
Mercadorias	-	-	-	-	-	-	-
Matérias-primas, subsidiárias e de consumo	2 024,21	89 558,63	(11 821,44)	2 331,82	106 596,25	(14 276,52)	2 208,25
<b>Total</b>	<b>2 024,21</b>	<b>89 558,63</b>	<b>(11 821,44)</b>	<b>2 331,82</b>	<b>106 596,25</b>	<b>(14 276,52)</b>	<b>2 208,25</b>
Custo das mercadorias vendidas e das matérias consumidas				77 429,58			92 443,30
Variações nos inventários da produção				-			-

## 8. Rédito

Para os períodos de 2021 e 2022 foram reconhecidos os seguintes Réditos:

Descrição	2022	2021
Vendas	515,16	-
Prestação de Serviços	242 447,51	206 738,52
Quotas dos utilizadores	142 772,65	129 149,31
Quotas e Jóias	1 702,00	1 380,00
Outras	97 972,86	76 209,21
<b>Total</b>	<b>242 962,67</b>	<b>206 738,52</b>

## 9. Subsídios do Governo e apoios do Governo

A 31 de Dezembro de 2021 e 2022, a Entidade tinha os seguintes saldos nas rubricas de “Subsídios do Governo” e “Apoios do Governo”:

Descrição	2022	2021
<b>Subsídios do Governo</b>	<b>126 859,22</b>	<b>140 426,52</b>
Centro Regional de Segurança Social	113 784,35	116 743,52
Município	2 000,00	7 266,70
Instituto de Emprego e Formação Profissional	8 699,85	10 638,31
ISS - Covid 19	2 375,02	5 777,99
<b>Apoios do Governo</b>	-	-
...	-	-
...	-	-
...	-	-
...	-	-
<b>Total</b>	<b>126 859,22</b>	<b>140 426,52</b>

## 10. Benefícios dos empregados

O número de membros dos órgãos diretivos/sociais, nos períodos de 2021 e 2022, foram 12.

Os órgãos sociais da Entidade não auferem qualquer remuneração.

Os gastos com pessoal que a Entidade incorreu com os funcionários foram os seguintes:

Descrição	2022	2021
Remunerações aos Órgãos Sociais	-	-
Remunerações ao Pessoal	236 681,36	202 787,47
Benefícios Pós-Emprego	-	-
Indemnizações	(869,50)	-
Encargos sobre as Remunerações	48 381,33	39 362,99
Seguros de Acidentes no Trabalho e Doenças Profissionais	2 325,73	2 594,97
Outros Gastos com o Pessoal	327,41	316,15
<b>Total</b>	<b>286 846,33</b>	<b>245 061,58</b>

Em 31/12/2021 o número de funcionário da instituição, ascendia a 23 trabalhadores e em 31/12/2022, esse número era de 21 trabalhadores.

## 11. Divulgações exigidas por outros diplomas legais

A Entidade não apresenta dívidas ao Estado em situação de mora, nos termos do Decreto-Lei 534/80, de 7 de novembro.

Dando cumprimento ao estabelecido no Decreto-Lei 411/91, de 17 de outubro, informa-se que a situação da Entidade perante a Segurança Social se encontra regularizada, dentro dos prazos legalmente estipulados.

## 12. Outras Informações

De forma a uma melhor compreensão das restantes demonstrações financeiras, são divulgadas as seguintes informações.

### 12.1. Investimentos Financeiros

Nos períodos de 2021 e 2022, a Entidade detinha os seguintes "Investimentos Financeiros":

Descrição	2022	2021
Outros investimentos financeiros	4 529,52	3 351,43
Fundos compensação do trabalho	4 529,52	3 351,43
<b>Total</b>	<b>4 529,52</b>	<b>3 351,43</b>

**12.2. Fundadores/beneméritos/patrocionadores/doadores/associados/membros**

A 31 de Dezembro de 2021 e 2022, apresentava os seguintes saldos:

Descrição	2022	2021
<b>Ativo</b>		
Quotas	1 248,00	4 572,00
<b>Total</b>	<b>1 248,00</b>	<b>4 572,00</b>
<b>Passivo</b>		
Quotas	48,00	24,00
<b>Total</b>	<b>48,00</b>	<b>24,00</b>

**12.3. Clientes e Utentes**

Para os períodos de 2021 e 2022 a rubrica “*Clientes*” encontra-se desagregada da seguinte forma:

Descrição	2022	2021
<b>Clientes e Utentes c/c</b>	<b>12 727,34</b>	<b>27 290,90</b>
Clientes	3 222,93	6 738,80
Utentes	9 504,41	20 552,10
<b>Total</b>	<b>12 727,34</b>	<b>27 290,90</b>

**12.4. Outros Ativos Correntes**

A rubrica “*Outros ativos correntes*” tinha, em 31 de dezembro de 2021 e 2022, a seguinte decomposição:

Descrição	2022	2021
Devedores por acréscimos de rendimentos	10 039,75	2 670,23
Saldos devedores de fornecedores	166,78	42,38
<b>Total</b>	<b>10 206,53</b>	<b>2 712,61</b>

**12.5. Diferimentos**

Em 31 de dezembro de 2021 e 2022, a rubrica “*Diferimentos*” englobava os seguintes saldos:

Descrição	2022	2021
<b>Gastos a reconhecer</b>		
Seguros	832,45	1 484,90
<b>Total</b>	<b>832,45</b>	<b>1 484,90</b>

**12.6. Outros ativos financeiros**

Em 31 de dezembro de 2021 e 2022, a rubrica “*Outros ativos financeiros*” englobava os seguintes saldos:

Descrição	2022	2021
Caixa Agrícola	500,00	500,00
<b>Total</b>	<b>500,00</b>	<b>500,00</b>

### 12.7. Caixa e Depósitos Bancários

A rubrica de “Caixa e Depósitos Bancários”, a 31 de dezembro de 2021 e 2022, encontrava-se com os seguintes saldos:

Descrição	2022	2021
Caixa	1 676,22	92,29
Depósitos à ordem	6 584,43	37 804,96
<b>Total</b>	<b>8 260,65</b>	<b>37 897,25</b>

### 12.8. Fundos Patrimoniais

Nos “Fundos Patrimoniais” ocorreram as seguintes variações:

Descrição	Saldo em 01-Jan-2022	Aumentos	Diminuições	Saldo em 31-Dez-2022
Fundos	31 936,98	-	-	31 936,98
Resultados transitados	(13 121,77)	41 803,25	17 067,01	11 614,47
Outras variações nos fundos patrimoniais	14 476,41	-	3 276,78	11 199,63
Resultados líquidos	37 303,25	(36 271,46)	-	1 031,79
<b>Total</b>	<b>70 594,87</b>	<b>5 531,79</b>	<b>20 343,79</b>	<b>55 782,87</b>

### 12.9. Fornecedores

O saldo da rubrica de “Fornecedores” é discriminado da seguinte forma:

Descrição	2022	2021
Fornecedores c/c	10 915,74	8 871,20
<b>Total</b>	<b>10 915,74</b>	<b>8 871,20</b>

### 12.10. Estado e Outros Entes Públicos

A rubrica de “Estado e outros Entes Públicos” está dividida da seguinte forma:

Descrição	2022	2021
<b>Ativo</b>		
Imposto sobre o Rendimentos das Pessoas Colectivas (IRC)	-	-
Imposto sobre o Valor Acrescentado (IVA)	-	1 592,82
<b>Total</b>	-	<b>1 592,82</b>
<b>Passivo</b>		
Imposto sobre o Valor Acrescentado (IVA)	1 410,46	1 773,93
Imposto sobre o Rendimentos das Pessoas Singulares (IRS)	749,40	650,00
Segurança Social	6 186,19	5 261,30
<b>Total</b>	<b>8 346,05</b>	<b>7 685,23</b>

### 12.11. Outros Passivos Correntes

A rubrica “*Outros passivos correntes*” desdobra-se da seguinte forma:

Descrição	2022		2021	
	Não Corrente	Corrente	Não Corrente	Corrente
<b>Pessoal</b>	-	-	-	-
Remunerações a pagar	-	-	-	-
<b>Credores por acréscimos de gastos</b>	-	39 408,86	-	42 823,55
Saldos credores de clientes	-	-	-	147,80
<b>Total</b>	-	<b>39 408,86</b>	-	<b>42 971,35</b>

### 12.12. Fornecimentos e serviços externos

A repartição dos “*Fornecimentos e serviços externos*” nos períodos findos em 31 de dezembro de 2021 e de 2022 foi a seguinte:

Descrição	2022	2021
Serviços especializados	14 161,99	17 371,56
Materiais	5 767,29	14 611,56
Energia e fluidos	19 055,15	14 899,43
Deslocações, estadas e transportes	18,95	19,75
Serviços diversos (*)	20 431,61	19 864,97
Limpeza, higiene e conforto	12 390,05	11 111,26
Seguros	4 319,60	4 439,32
comunicação	2 642,56	2 758,50
<b>Total</b>	<b>59 434,99</b>	<b>66 767,27</b>

(\*) Discriminar as três rubricas de maior valor por ordem decrescente

### 12.13. Outros rendimentos

A rubrica de “*Outros rendimentos*” encontra-se dividida da seguinte forma:

Descrição	2022	2021
Descontos de pronto pagamento obtidos	0,01	82,41
Rendimentos e ganhos em investimentos não financeiros	-	62 294,20
Outros rendimentos e ganhos	4 111,01	1 680,98
<b>Total</b>	<b>4 111,02</b>	<b>64 057,59</b>

**12.14. Outros gastos**

A rubrica de "Outros gastos" encontra-se dividida da seguinte forma:

Descrição	2022	2021
Impostos	149,23	57,77
Outros Gastos e Perdas	307,76	3 675,18
<b>Total</b>	<b>456,99</b>	<b>3 732,95</b>

**12.15. Resultados Financeiros**

Nos períodos de 2021 e 2022 foram reconhecidos os seguintes gastos e rendimentos relacionados com juros e similares:

Descrição	2022	2021
<b>Juros e gastos similares suportados</b>		
Juros suportados	1 284,70	1 842,02
Outros gastos e perdas de financiamento	1,48	-
<b>Total</b>	<b>1 286,18</b>	<b>1 842,02</b>
<b>Juros e rendimentos similares obtidos</b>		
<b>Total</b>	<b>-</b>	<b>-</b>
<b>Resultados financeiros</b>	<b>(1 286,18)</b>	<b>(1 842,02)</b>


**12.16. Acontecimentos após data de Balanço**

Não são conhecidos à data quaisquer eventos subsequentes, com impacto significativo nas Demonstrações Financeiras de 31 de dezembro de 2021.



Após o encerramento do período, e até à elaboração do presente anexo, não se registaram outros factos suscetíveis de modificar a situação relevada nas contas.

Calvaria de Cima, 16 de março de 2023

O Contabilista Certificado

  
(Jorge Monteiro | CP: 66724 | NIF: 196191734)

A Direção

  
  
**Casa do Povo  
de Calvaria de Cima  
NIF: 501 119 922  
Telf. 244 481 250**